	Cierre Módulos Agrarios	EDICIÓN	1
		REVISION	1
	Alf@ v. 5.2 y 6.2	FECHA	enero de 201009

Si usted dispone del **Módulo de Trazabilidad**, no debe realizar el Cierre de Ejercicio y en ese caso póngase en contacto con nuestro Departamento de Atención Telefónica en el 902 44 33 33.

## Alf@ v5.2 y 6.2

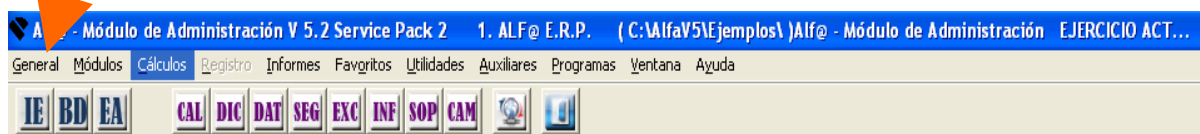
Antes de iniciar el proceso:

- Instale la última Edición publicada. [Instalar Edición 5C](#)
- Cerrar la aplicación y volver a iniciarla justo antes de hacer el Cierre.

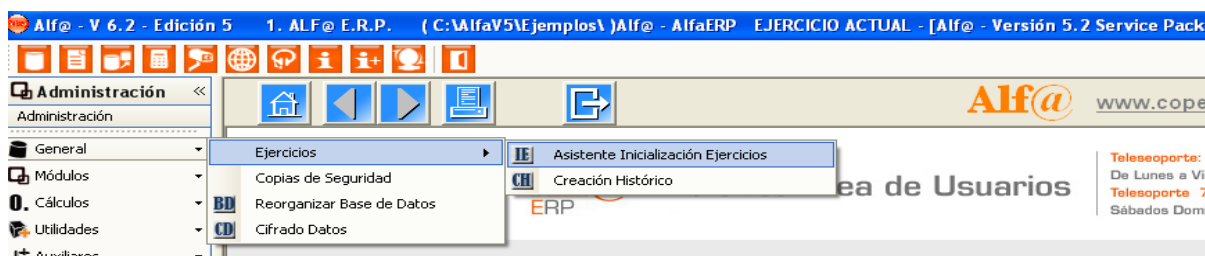
Si se hace Traspaso de Albaranes y se trabaja con Artículos 2N, hacer Recálculo de Acumulados de Almacén en el Ejercicio Actual tras realizar el Cierre.


### Proceso cierre/apertura ejercicio automático

Si la versión con la que trabaja es la 5.2; desde el módulo de administración encontrará el icono **ini** asistente para la inicialización de ejercicios. Este punto hace todos los procesos necesarios de una forma automática.

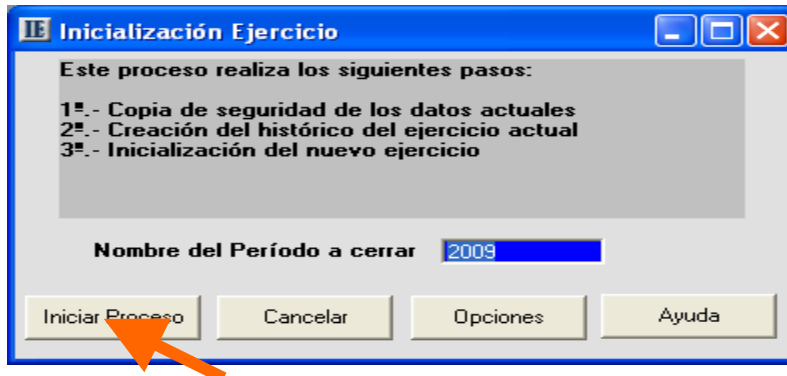


Si trabaja con la versión 6.2, sería desde aquí:



	Cierre Módulos Agrarios	EDICIÓN	1
		REVISION	1
	Alf@ v. 5.2 y 6.2	FECHA	enero de 201009

La aplicación nos da el nombre del ejercicio a cerrar, teniendo la opción de modificar dicho ejercicio.

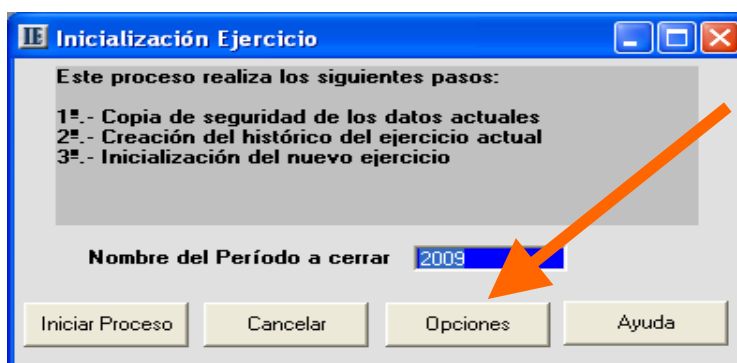



Antes de Iniciar proceso es importante comprobar los siguientes puntos:

- 1.- Si tiene varios ordenadores en red que nadie esté trabajando en los programas.
- 2.- El cierre es un proceso complejo que puede llevar bastante tiempo por lo que es recomendable hacerlo desde el equipo más potente, e incluso si es posible, en el equipo que tenga los datos, para así abreviar en lo posible el tiempo empleado para ejecutarlo.
- 3.- En el primer paso se realizará la copia de seguridad.
- 4.- Al final del proceso si se han registrado algún tipo de incidencias, le preguntará que si desea verlas. Pulse Aceptar y saque un listado de las mismas, pulse la opción de Archivo y desde ahí podrá listarlas. Este listado le será muy útil al servicio técnico en el caso de producirse algún error.

### *Proceso cierre/apertura ejercicio*

***PARA LOS CIERRES DE MÓDULOS AGRARIOS ES OBLIGATORIO ENTRAR EN OPCIONES.*** Si no queremos hacer el cierre de almacén y facturación, desmarcarlos de los módulos a inicializar



	Cierre Módulos Agrarios	EDICIÓN	1
		REVISION	1
	Alf@ v. 5.2 y 6.2	FECHA	enero de 201009

En esta ventana indicaremos la sección agrícola a inicializar tal y como se indica en la siguiente imagen para la sección vitivinícola:

**UNA VEZ HECHO EL PROCESO SE PUEDE PASAR A SU COMPROBACIÓN, PARA ELLO CAMBIAREMOS DE EJERCICIO Y VEREMOS QUE EL AÑO QUE ACABAMOS DE CERRAR TIENE TODOS LOS DATOS CORRECTOS Y EL EJERCICIO ACTUAL YA ESTÁ INICIALIZADO.**